



# SAS AAFCAM- Auto moto école CARRON

Agrément Préfectoral : E 0505914150









Numéro de formation professionnelle : 31590576959

Siret : 47782291000014 - Code NAF: 8553Z

<b>Prénom évaluateur :</b>  <div style="background-color: #e0f0ff; height: 40px; width: 100%;"></div>	<b>Légende (sauf facteurs psy) :</b>  Très peu ou pas du tout = 1      Peu ou assez souvent = 2  Beaucoup ou souvent = 3
---	--

Nom: (Élève) \_\_\_\_\_ Prénom: \_\_\_\_\_ Date: \_\_\_ / \_\_\_ / 20\_\_

## EVALUATION INITIALE CATEGORIE B (direct, AAC ou supervisée)

<b>EXPERIENCE DE LA CONDUITE</b>		
Voyagez-vous fréquemment?		
Utilisez-vous, un vélo ?		
Avez-vous déjà conduit un véhicule à moteur ? (cyclo BSR, voiturette, tracteur agricole...)		
Avez-vous parfois l'occasion de guider le conducteur ? (Panneaux, plan, itinéraire)		
<b>Sous total</b>		<b>/ 12</b>
<b>CONNAISSANCES AUTOMOBILES</b>		
Connaissez-vous des caractéristiques mécaniques de la voiture		
Dans une voiture connaissez-vous ces symboles ?	  	
<b>Sous total</b>		<b>/ 6</b>
<b>APTITUDES</b>		
    	<b>Citez les objets que vous avez observés</b>	
Pratiquez-vous un sport ?		

21 Place du 11 Novembre 59230 SAINT-AMAND-LES-EAUX



## SAS AAFCAM- Auto moto école CARRON

Agrément Préfectoral : E 0505914150

Numéro de formation professionnelle : 31590576959

Siret : 47782291000014 - Code NAF: 8553Z

Exercez-vous des activités manuelles ?	
Sous total	<b>/ 9</b>
<b>FACTEURS PSYCHOLOGIQUES</b>	
Apprendre à conduire ?	<b>/5</b>
C'est un plaisir ? (3) c'est indispensable ? (5) c'est une corvée ? (1)	
Dans votre apprentissage, le plus gênant sera :	
<input type="checkbox"/> Le volant, les vitesses et l'embrayage ? (1)	<b>/5</b>
<input type="checkbox"/> Les autres conducteurs ? (3)	
<input type="checkbox"/> Vous-même ? (5)	
Sous total	<b>/ 10</b>
RESULTAT	<b>/ 37</b>

Volume prévisionnel :

**Le minimum réglementaire est de 20 h pratiques (13 heures si apprentissage et examen sur BEA).**

**Le volume indiqué n'est qu'une approximation subjective nécessaire à l'établissement d'un contrat de formation.**

**Barème appliqué pour B BV :**

**Résultat >30 = 20h < 15 > 30 = 30h < 15 = 40h**

L'évaluation d'heure est effectuée à la suite d'un entretien individuel.

Les compétences évaluées sont les connaissances et les savoir-être en lien avec l'activité de conduite.